

# Ülemiste City 2022

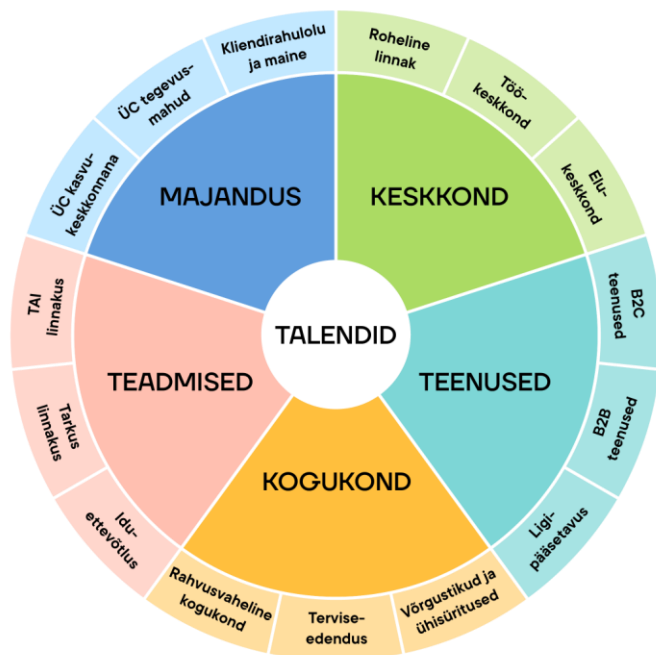
## Teenused

Ülemiste City's pakub töö- ja õppimiskeskonda igapäevaselt rohkem kui 16 tuhandele inimesele. Siin paikneb enam kui 500 ettevõtet, kõrgkool ja 3 alus- ja või üldõpet pakkuvat õppeasutust.

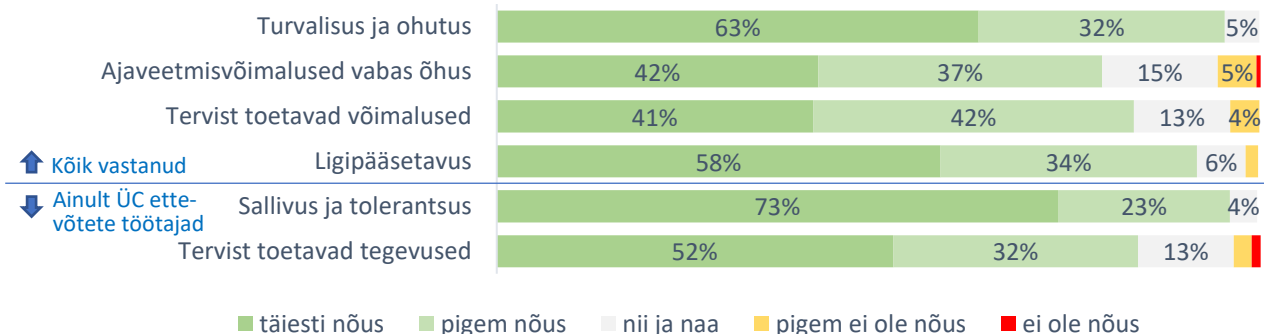
Järgnevalt on antud ülevaade ÜC töötajate ja (üli)õpilaste rahulolust ÜC teenuste ja keskkonnaga. Andmed pärinevad 2022 aasta sügisel läbiviidud 551 vastajaga tänavaküsitlusest.

Vastajate jaotus:

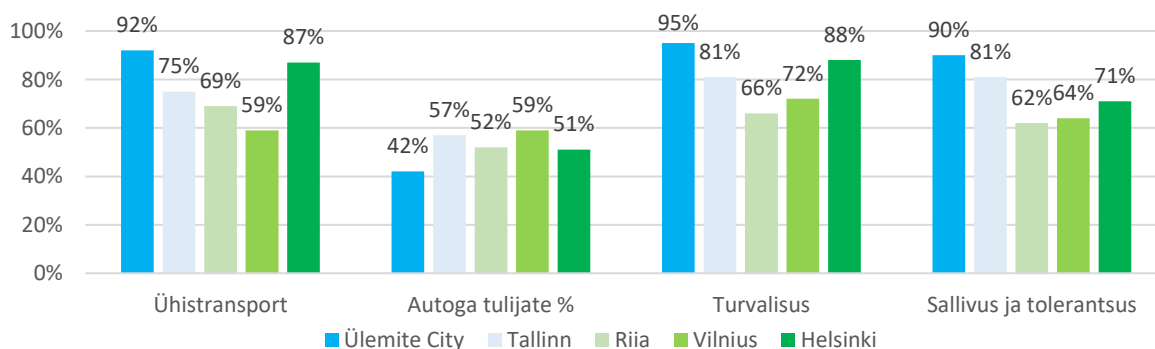
- 50% naisi ja 50% mehi
- 37% alla 30 aastasi, 35% 30–39 aastasi, 19% 40–49 aastasi ja 9% üle 49 aastasi
- kõigist küsitletutest 82% töötas või õppis ÜC-s
- ÜC töötajatest ja (üli)õpilastest oli 81% kohalikke töötajaid, 12% välistöötajaid ning 7% õpilasi ja üliõpilasi



## Rahulolu ÜC töö- ja väliskeskkonnaga



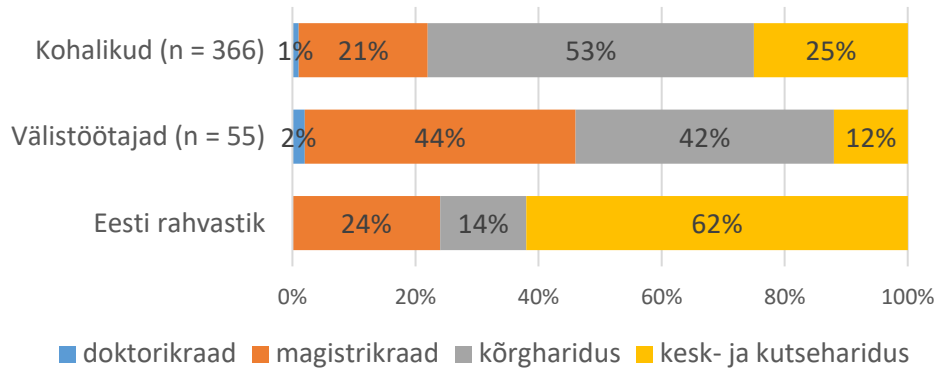
Rahulolu kõigi uuritud aspektidega on kõrge nii absoluutnäitajates kui ka võrreldes Quality of life European cities 2019 võrdlusandmetega Tallinna, Riia, Vilniuse ja Helsingiga. Sallivuse toletantsuse võrdlusandmetena on kasutatud Teleport andmeid.





2021: 11%; 2020: 12%

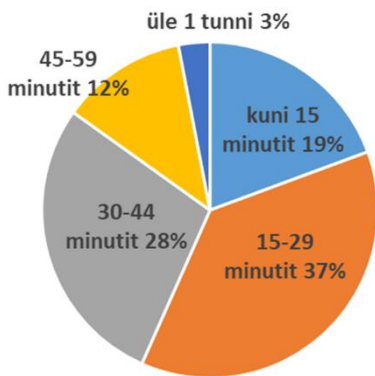
### ÜC töötajate haridustase



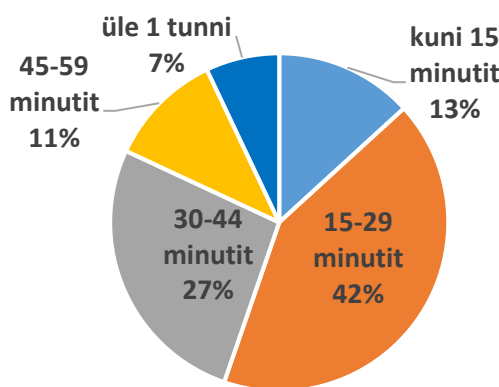
### Tööl käimiseks kasutatav transpordivahend ja keskmine ajakulu ÜC-sse jõudmiseks

Ülemiste Citysse tööle või kooli jõudmiseks kulub keskmiselt tänu heale busi ja trammi ühendusele ning autoga ligipääsetavusele 31 minutit. 2021 aastal kulus tööle jõudmiseks keskmiselt 29 minutit. Tööle jõudise aja pikenedamine võib olla seotud ilma autota tööle tulijate arvu kasvuga. Tallinnas kulub kodust tööle või kooli jõudmiseks keskmiselt 27 minutit, Riias 32 minutit, Vilniuses 28 minutit ja Helsingis 31 minutit.

#### 2021



#### 2022

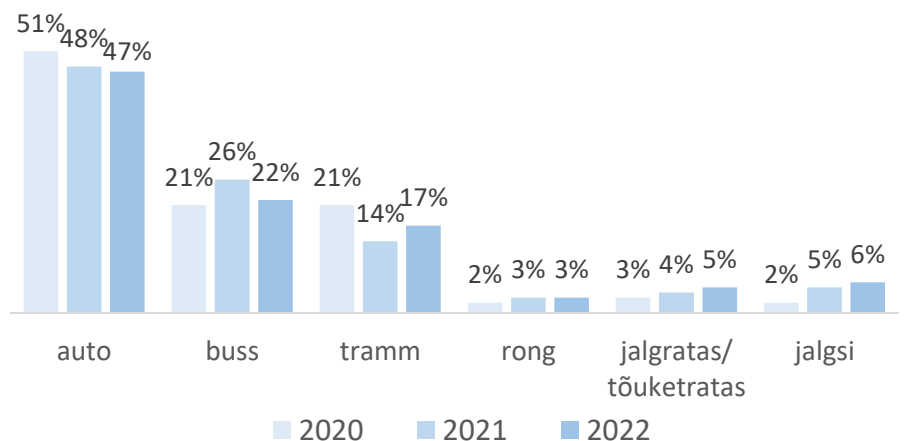
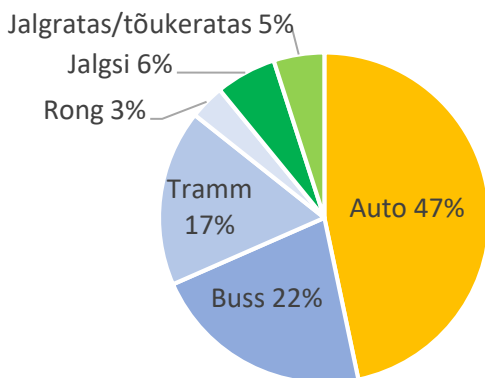


#### Ootused teenustele

(pigem rohkem kui uusi)

- pangaautomaadid
- toitlustuskohad
- toidupood
- parkimiskohad
- spordiväljakud
- korterid ja majutus

### Tööl käimiseks peamiselt kasutatavate transpordivahendite osakaalud ja muutus 2020-2022



## Soovitusindeks

Rahulolu Ülemiste City keskkonnaga on kõrge ning soovitusindeks ületab 40% nii ÜC ettevõtete esindajate, töötajate, välistöötajate kui ka üliõpilaste hulgas:

