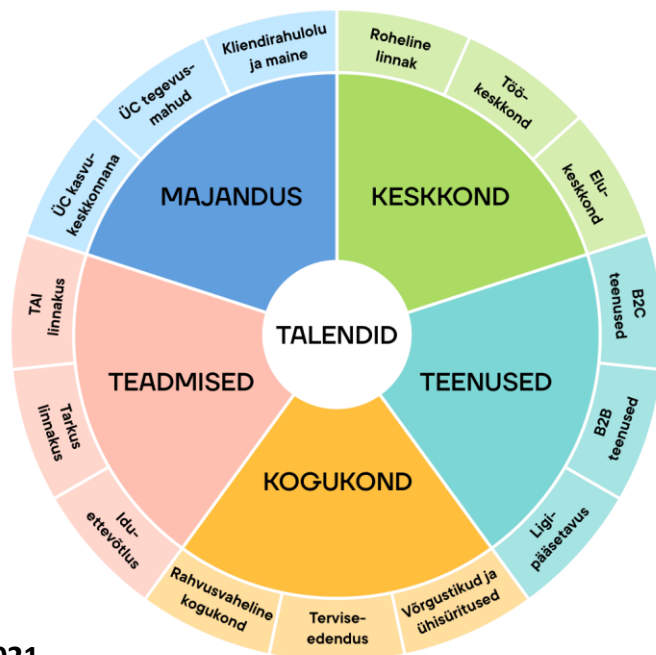


# Ülemiste City 2022

## Majandustulemused

Ülemiste City's paikneb kokku ligi 500 ettevõtet, kus töötab enam kui 14 tuhat inimest. ÜC ettevõtete poolt toodetav lisandväärtus on aastatel 2016-2021 kasvanud ligi 3 korda. Kasv on üsna võrdselt jagunenud ÜC laienemisest tuleneva kasvu ja ettevõtte sisemise kasvu vahel.

Andmed pärinevad ettevõtjaportaalist, statistikaametist ja EMTA-st.



### Linnaku majandustulemuste dünaamika 2016-2021

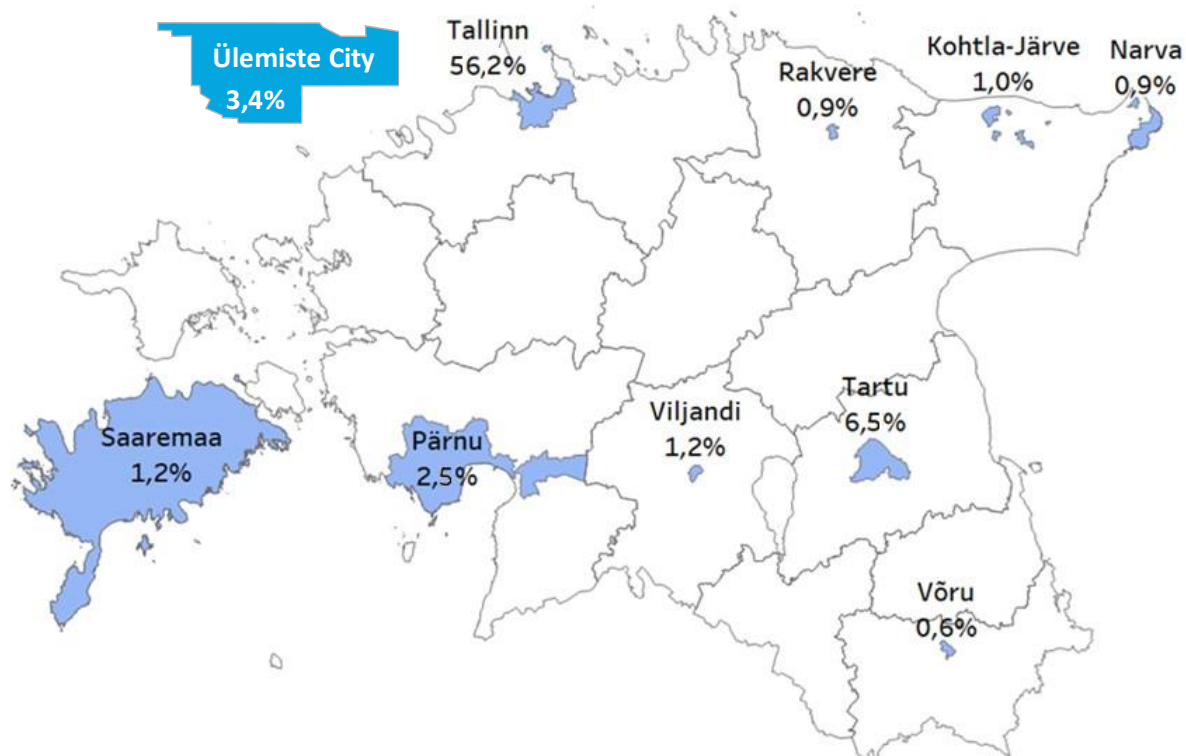
	2016	2017	2018	2019	2020	2021
Ettevõtteid kokku	305	328	371	394	394	443
Töötlemiseks sobivaid	271	282	319	315	337	364
Töötajate arv	7103	8049	9210	10614	11649	12576
Välistöajad	374	450	670	1430	1400	1400
Varad	1219 milj €	1467 milj €	1728 milj €	2038 milj €	2476 milj €	3348 milj €
Omakapital	635 milj €	796 milj €	986 milj €	1124 milj €	1326 milj €	2189 milj €
Tööjõukulud	182 milj €	212 milj €	261 milj €	333 milj €	373 milj €	431 milj €
Keskmine töötasu	1885 €	1998 €	2093 €	2181 €	2311 €	2564 €
Ärikasum	59 milj €	115 milj €	169 milj €	170 milj €	154 milj €	297 milj €
Puhaskasum	52 milj €	103 milj €	151 milj €	140 milj €	125 milj €	275 milj €
Müügitulu	1082 milj €	1322 milj €	1624 milj €	1745 milj €	1765 milj €	1898 milj €
Eksport	462 milj €	655 milj €	813 milj €	894 milj €	944 milj €	979 milj €
Ekspordi osa müügitulus	43%	50%	50%	51%	54%	52%
Lisandväärtus	268 milj €	350 milj €	452 milj €	552 milj €	622 milj €	786 milj €

### Keskmine brutopalk Ülemiste City's 2021

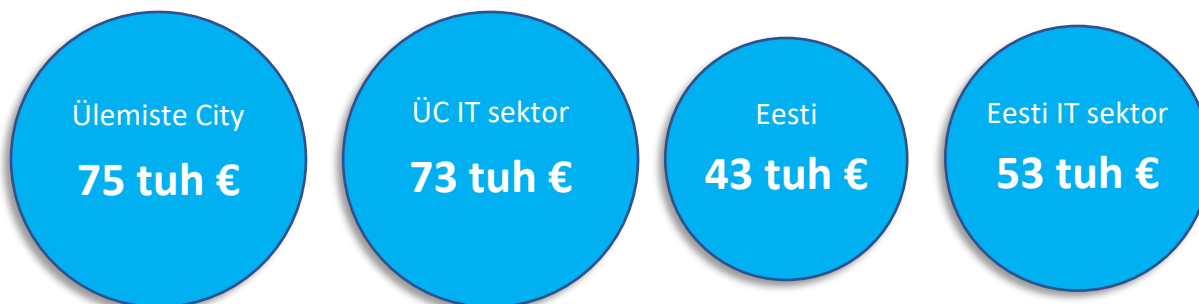


## Ülemiste City ettevõtete poolt tasutavate tööjõumaksude osakaal kogu Eesti ettevõtlussektori poolt tasutavates tööjõumaksudes

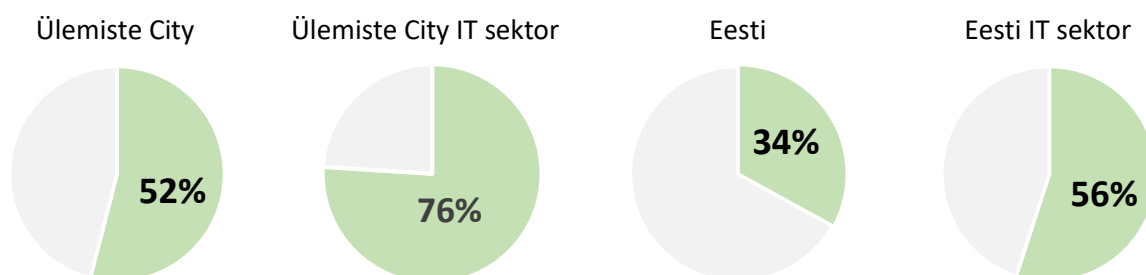
Ülemiste City ettevõtted tasusid 2021 aastal **163 miljonit** eurot tööjõumakse, mis on 3,4% kogu Eesti ettevõtlussektori tööjõumaksudest (2020 aastal 3,0%). Võrdluses Eesti linnade ettevõtlussektori tööjõumaksudega jääb ÜC alla ainult Tallinnale (55,8%) ja Tartule (6,4%), edestades Pärnut (2,4%)



## Töötaja kohta toodetav lisandväärtus 2020

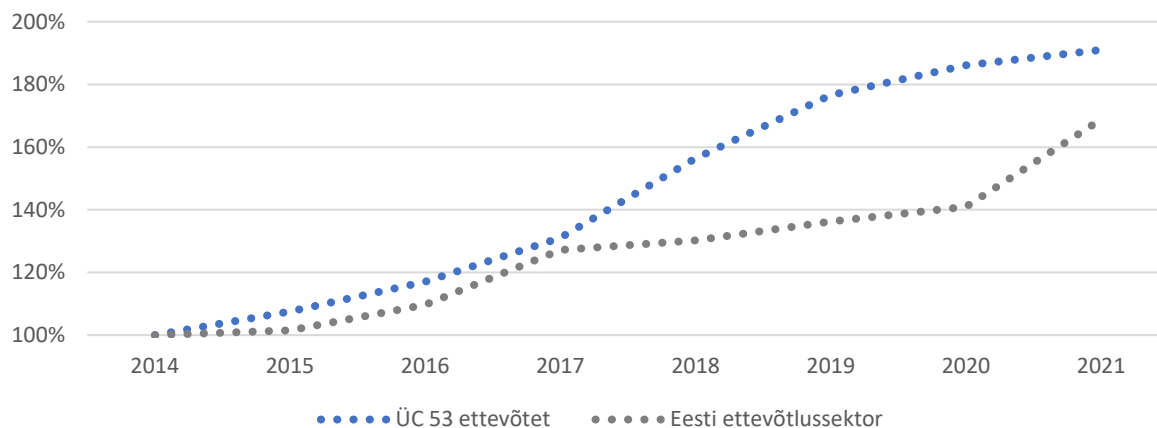


## Ekspordi osakaal müügitulus 2020



## Ülemiste City ettevõtete kasvukeskkonnana

Ülemiste City's ettevõtetest 53 on siin asunud juba aastast 2014. Allolevas tabelis on võrreldud nimetatud 53 ettevõtte lisandväärtuse kasvu indeksit (2014=100%) kõigi Eesti ettevõtete lisandväärtuse indeksiga. Näeme, et kogu vaadeldaval perioodil ÜC's tegutsenud ettevõtete lisandväärtus on kasvanud kiiremini kui mujal.



## Ülemiste City tarkvaraarendusektori (EMTAK 62) ekspordi osakaal Eesti vastavas valdkonnas on ligikaudu 22%

