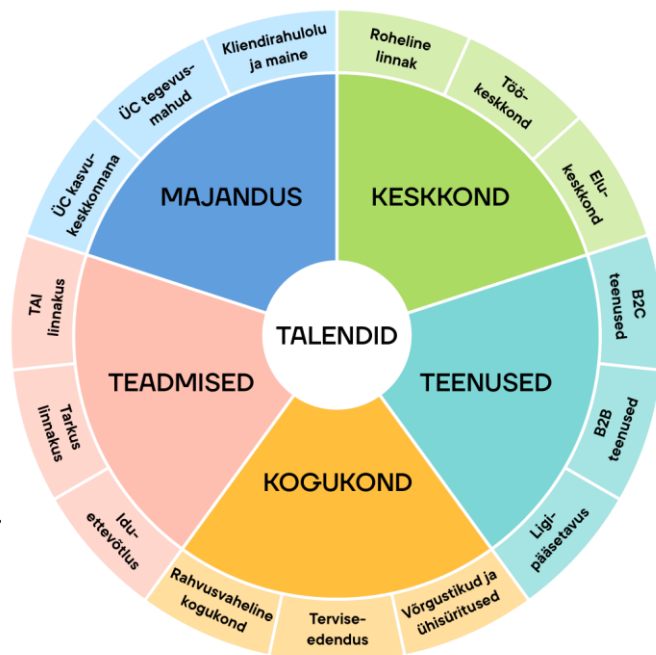


Ülemiste City 2023

Majandustulemused

Ülemiste City's paikneb kokku ligi 500 ettevõtet, kus töötab enam kui 15 tuhat inimest. ÜC ettevõtete poolt toodetav lisandväärtus on aastatel 2015-2022 kasvanud ligi 4 korda. Kasv on üsna võrdselt jagunenud ÜC laienemisest tuleneva kasvu ja ettevõtte sisemise kasvu vahel. Ülemiste City tänaseks kasvanud Eesti kolmandaks majanduslinnaks, jäädes alla vaid Tallinnale ja Tartule.

Andmed pärinevad ettevõtjaportaalist, statistikaametist ja EMTA-st.



Linnaku majandustulemuste dünaamika 2018-2022

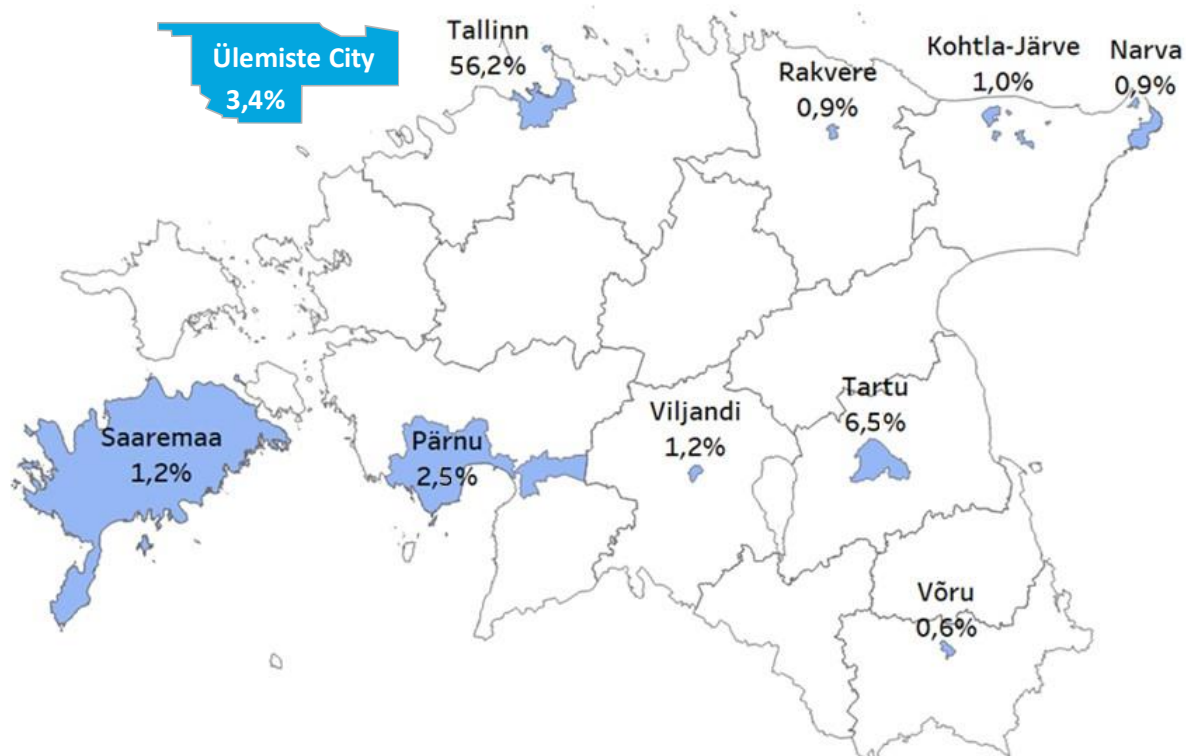
	2018	2019	2020	2021	2022
Töötajate arv	9210	10614	11649	12576	15649
Välistöõjõud	670	1430	1400	1440	1960
Varad	1728 milj €	2038 milj €	2476 milj €	2629 milj €	3217 milj €
Omakapital	986 milj €	1124 milj €	1326 milj €	1493 milj €	1723 milj €
Tööjõukulud	261 milj €	333 milj €	373 milj €	430 milj €	541 milj €
Keskmine töötasu	2093 €	2181 €	2311 €	2564 €	2836 €
Ärikasum	169 milj €	170 milj €	154 milj €	205 milj €	260 milj €
Puhaskasum	151 milj €	140 milj €	125 milj €	183 milj €	199 milj €
Müügitulu	1624 milj €	1745 milj €	1765 milj €	1835 milj €	2276 milj €
Eksport	813 milj €	894 milj €	944 milj €	959 milj €	1193 milj €
Eksporti osa müügitulus	50%	51%	54%	52%	52%
Lisandväärtus	452 milj €	552 milj €	622 milj €	694 milj €	859 milj €

Keskmine brutopalk Ülemiste City's 2021

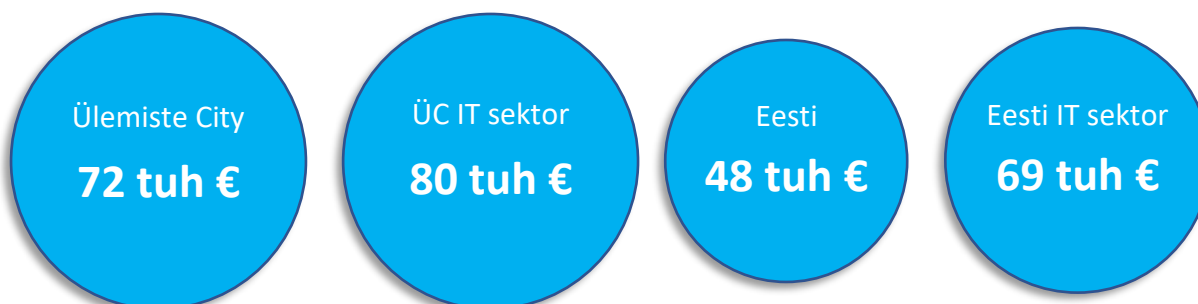


Ülemiste City ettevõtete poolt tasutavate tööjõumaksude osakaal kogu Eesti ettevõtlussektori poolt tasutavates tööjõumaksudes

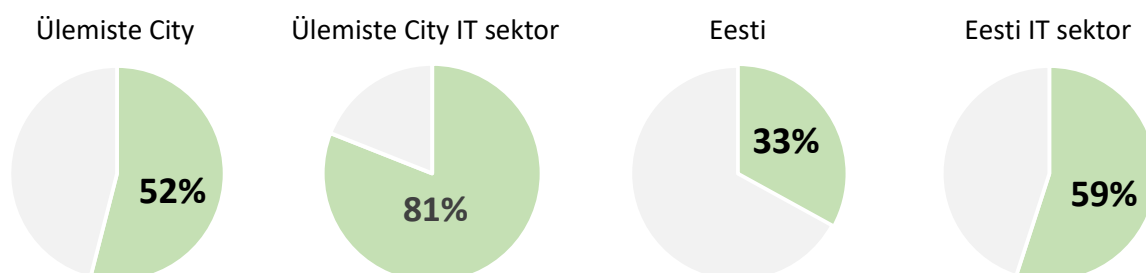
Ülemiste City ettevõtted tasusid 2022 aastal **205 miljonit** eurot tööjõumakse, mis on 3,4% kogu Eesti ettevõtlussektori tööjõumaksudest (2020 aastal 3,0%). Võrdluses Eesti linnade ettevõtlussektori tööjõumaksudega jääb ÜC alla ainult Tallinnale (58,0%) ja Tartule (6,5%), edestades Pärnut (2,4%)



Töötaja kohta toodetav lisandväärtus 2022

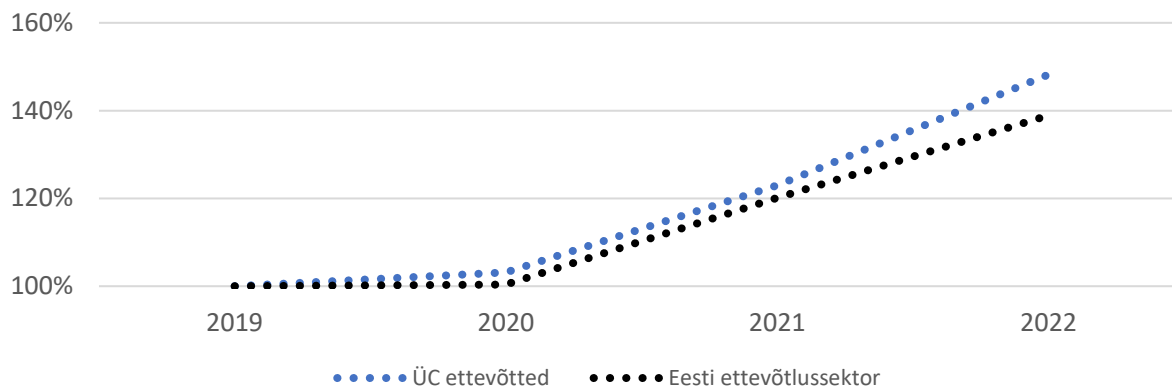


Ekspordi osakaal müügitulus 2020



Ülemiste City ettevõtete kasvukeskkonnana

Ülemiste City's ettevõtetest 213 on siin asunud aastast 2019. Allolevas tabelis on võrreldud nimetatud 213 ettevõtte lisandväärtuse kasvu indeksit (2019=100%) kõigi Eesti ettevõtete lisandväärtuse indeksiga. Näeme, et kogu vaadeldaval perioodil ÜC's tegutsenud ettevõtete lisandväärtus on kasvanud kiiremini kui mujal.



Ülemiste City tarkvaraarendussektori (EMTAK 62) ekspordi osakaal Eesti vastavas valdkonnas on ligikaudu 30%

