

Ülemiste City 2020

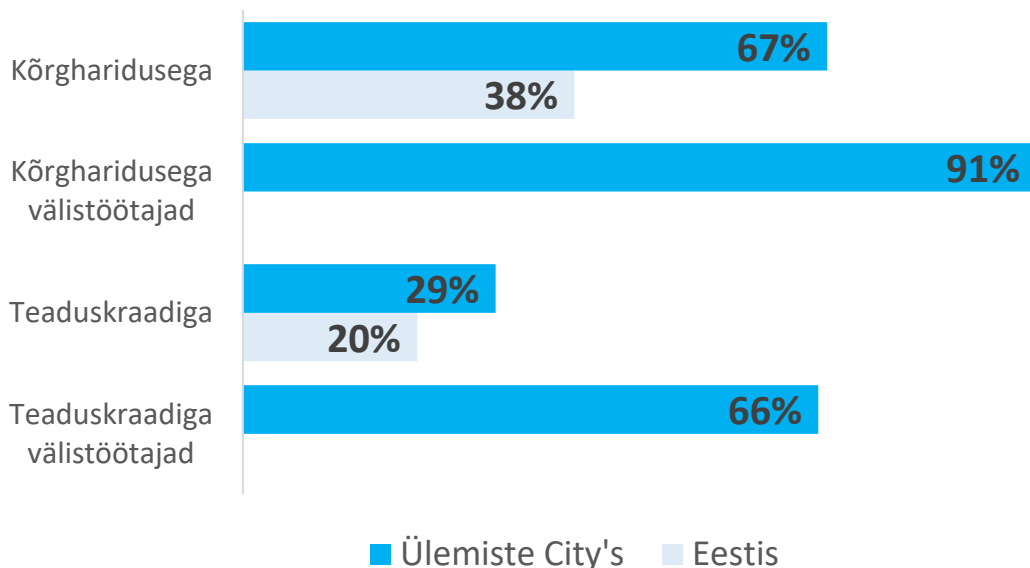
Teadmised linnakus

Ülemiste City's paikneb kokku ligi 500 ettevõtet, kus töötab enam kui 11 tuhat inimest. Lisaks õpib Ülemiste City asuvate õppeasutustes kokku peaaegu kaks tuhat õpilast ja üliõpilast.

Andmed pärinevad ettevõtjaportaalist, statistikaametist ja EMTA-st. Lisaks toimus detsembris 2020 ÜC ettevõtete valimiuuring, milles osales 72 ettevõtet.




- **Teaduskraadiga (PhD või mag) ja kõrgharidusega töötajate osakaal:**



Ülemiste City töötajad teenivad Eesti keskmisega võrreldes ligikaudu 1,5 korda kõrgemat palka. ÜC töötajate keskmine brutopalk ulatus 2020 aastal üle 2150 € ning IT sektoris üle 3200 €.

- **Üliõpilaste osakaal töötajate arvuga võrreldes:**



- **Startup'id Ülemiste City ärilinnakus**

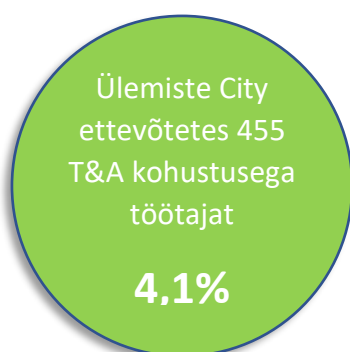
Startup'ide arv linnakus¹

on vähemalt 16. See moodustab 1,5% Eesti startup'idest. Võrdluseks kõigist Eesti ettevõtetest asub ÜC-s 0,4%.

Startup'ide tugimeetmed Ülemiste City's:

- Kasvukontorid: praegu 4 tiimi Acceleraator Health founders tervisemajas. Kavas on kasvukontoritesse suunata 10 startup'i aastas)
- Tasuta või väga madala üüriga pindade pakkumine
- Tugiprogramm kasvamiseks
- Abi coachide leidmisel, pitchimisel, investorite leidmiseks.

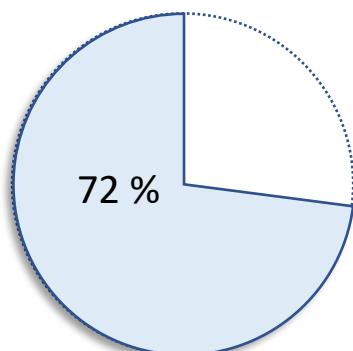
- **Teadus- ja arendustegevus Statistikaameti poolt kogutava 2019. aasta aruandluse järgi²**



Statistikaameti T&A aruandluse järgi moodustavad ettevõttesisesed T&A kulutused 1,7% ÜC ettevõtete kogukäibest. Eestis on vastav näitaja ettevõtlussektoris 0,4%.

- **Ülemiste City ettevõtete teadus- ja arendustegevuse mahud ettevõtete valimiuuringu järgi.**

Erinevused statistikaameti andmetest tulenevad peamiselt asjaolust, et paljud ettevõtted kus teadus- ja arendustegevus tegelikult toimub, ei täida statistikaameti T&A aruandeid.



72% rohkem kui 10 töötajaga ÜC ettevõtetest tegeleb innovatiivse tootmise või teenustega. Eestis oli vastav näitarv 2016 aastal 48%.

- Kulutused teadusele, arendustegevusele ja innovatsioonile moodustavad ligikaudu **11%** Ülemiste City ettevõtete käibest.
- **47%** ÜC ettevõtetest pakub tehnoloogiakeskseid tooteid või teenuseid.
- **50%** ÜC ettevõtetest teeb koostööd ülikoolide ja teadusasutustega.

¹ Startup Estonia ja ÜC arendajate andmete järgi

² Statistikaametile esitatud andmepäringud ning stat.ee andmetabelid TD021, TD025 ja EM001A